

BRISE-VUE ALU EYSINES

Le produit

La clôture en aluminium Eysines allie design et sécurité. Ses lames persiennées protègent votre jardin des regards avec élégance tout en laissant passer la lumière.

Caractéristiques

- Hauteur : de 420 à 2030 mm
- Lames à glisser simplement dans les poteaux
- Intervalle fixe entre les lames
- Livré en kit

Finition mat ou texturé

- Ivoire clair
- Rouge
- Bleu
- Vert
- Gris
- Marron
- Noir

Finition satiné

- Bronze YW283F


Finition sablé

- Noir 900
- Noir 2100
- Bleu 600




Lames inclinées

- Lames brise-vue type persiennées ajourées
- Lames 110 x 20 mm



Poteau d'angle

- Fixations à ajouter au poteau multidépart
- À visser, à sceller directement ou à sceller avec tube 30 x 30 mm



Poteau d'angle à visser



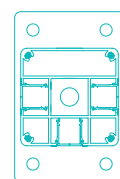
Poteau d'angle à sceller



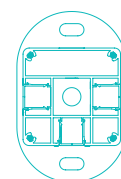
Poteau d'angle avec tube 30 x 30 mm à sceller

Poteau multidépart

- Poteau identique pour départ, finition, angle et intermédiaire
- Poteau 80 x 80 mm ou demi-poteau 80 x 25 mm
- Closoirs à insérer sur les faces non utilisées du poteau
- Hauteur ≤ 1200 mm : entraxe 2150 mm max.
Hauteur > 1200 mm : entraxe 1500 mm
- Types de fixation :
 - Poteaux à visser avec embase 2 ou 4 points
 - Poteaux avec scellement direct ou ajout d'un tube 30 x 30 mm avec emboîtement du poteau



Poteau Embase 4 points



Poteau Embase 2 points